



Estendal Elétrico

Manual de Instruções



Modelo: DB-416

Voltagem: 220-240V, ~50Hz

Potência: 230W

Para não haver danos causados por uso impróprio, estas instruções devem ser cuidadosamente guardadas e seguidas. Se der o aparelho a outra pessoa, assegure-se que também dá as instruções.

Precauções

- Tenha a certeza que a voltagem principal corresponde com o que está estabelecido no aparelho.
- Nunca use a aplicação com o cabo de alimentação elétrica danificado. Se estiver danificado, tem que ser substituído pelo fabricante ou alguém igualmente qualificado para não haver perigo. Antes de limpar desligue sempre o aparelho da corrente elétrica. Todos os reparos devem ser feitos por uma eletricista qualificado.
- Eletricista qualificado: alguém do departamento de vendas do produtor ou importador ou qualquer pessoa que seja qualificada, aprovada e competente para realizar este tipo de reparações para impedir qualquer tipo de perigo.

CARTÃO DE GARANTIA

ATENÇÃO CARO CLIENTE:

INFORMAMOS QUE O APARELHO DEVE SER UTILIZADO SOMENTE PARA USO DOMÉSTICO E QUALQUER REPARAÇÃO NECESSÁRIA DEVERÁ SER EFECTUADA POR UM PROFISSIONAL DA MARCA, TENDO DOIS ANOS DE GARANTIA POR QUALQUER DEFEITO DE FABRICO.

CONTUDO SE O CLIENTE DESEJAR FAZÊ-LO POR SI PRÓPRIO OU POR ALGUÉM INDICADO POR ELE, PERDE AUTOMATICAMENTE O DIREITO Á GARANTIA E A SACROFIL NÃO SE RESPONSABILIZA POR QUALQUER DEFICIENCIA NO EQUIPAMENTO MANIPULADO POR PESSOAL NÃO AUTORIZADO.

Modelo do aparelho: _____

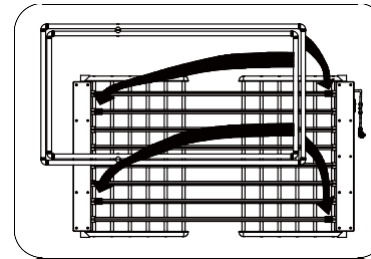
Nome de cliente: _____

Data de aquisição: ____/____/____

Local de compra: _____

PARA O APARELHO TER OS DOIS ANOS DE GARANTIA NECESSITA DE APRESENTAR ESTA FICHA DEVIDAMENTE PREENCHIDA OU TALÃO DE COMPRA. SE VERIFICARMOS QUE O CLIENTE NÃO POSSUI ESTES DOCUMENTOS, PODERÁ PERDER O DIREITO À GARANTIA E TODOS OS CUSTOS INERENTES À REPARAÇÃO SERÃO POR CONTA DO CLIENTE.

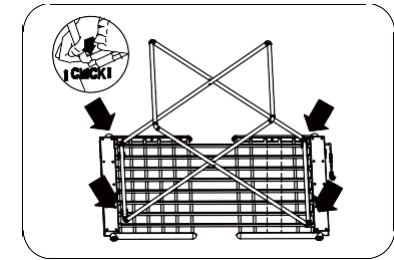
Montagem



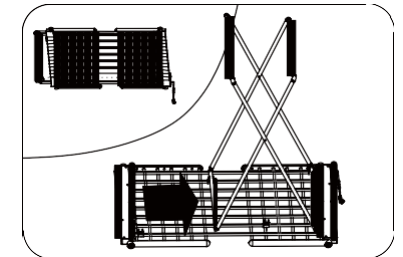
1. Remova os 4 cliques de plástico para o fim dos cordões elétricos como mostra a imagem 1.



3. Vire o aparelho ao contrário após acabar o passo anterior e estará como mostra a imagem 3.



2. Os 4 cantos das pernas devem estar levantadas e direcionadas aos 4 cliques, depois pressione as pernas até ouvir um "clique".



4. Se quiser guardar o aparelho, apenas remova 2 cliques de plástico de um dos lados e empurre o lado solto para o outro lado e dobre como mostra a imagem 4.

Ligue a uma tomada principal.

Ao ligar o aparelho acende a luz do piloto. Após um pequeno período de tempo os cordões elétricos chegam à temperatura operacional. Desligue após o uso.

Despejo

Por favor respeite o ambiente! Livre-se da caixa no regulamento de lixo local. Meta o papel e o cartão separados dos sacos de plástico nos seus contentores correspondentes. Livre-se do aparelho no fim do seu período de vida de acordo com as considerações ambientais.

Informação importante

A garantia começa no dia de compra (recibo). Por favor lembre-se que este aparelho não é indicado para secar tecidos de seda e peças de roupa/tecidos de cor branca têm um tempo mínimo de secagem (se deixar muito tempo pode danificar o tecido). No caso de avaria, por favor contatar o seu distribuidor, informando qual a avaria, para que o aparelho seja enviado para o departamento técnico da marca para análise e posterior reparação se necessário. A garantia só cobre defeitos de fabrico. Uma descrição exata da reclamação reduz o tempo de processamento.

A garantia não cobre:

- Depois de expirar o tempo de vida da construção e especialmente para as baterias, acumuladores, lâmpadas elétricas etc.

- No caso de quebra, por ex. vidro, porcelana ou plástico.

- No caso de danos de transporte, mau uso.

- No caso de pouco cuidado, limpeza e manutenção e no caso de não haver vigilância ou seguimento das instruções de montagem.

- No caso de efeitos químicos e / ou eletroquímicos

- No caso de operar com o tipo errado de voltagem e no caso de estar ligado a fontes de alimentação inadequadas

- No caso de condições ambientais anormais e no caso de condições de uso para as quais o aparelho não foi concebido.

- Como também, se forem feitas reparações ilegais por pessoas, que não estão autorizadas por nós ou se os nossos aparelhos estão equipados com partes que não são originais ou se o aparelho entrou em contato com material impróprio que tenha causado o dano.